




 = kern 6% of meer **hoger** dan Provincie
 = kern 6% of meer **lager** dan Provincie
 = verschil Westland/Provincie 6% of meer

 = kern 6% of meer **hoger** dan Westland
 = kern 6% of meer **lager** dan Westland
 = verschil Westland/Provincie 6% of meer

Let op: bij provincie wijk leeftijdsgroep (v.a. 70 jaar) af t.o.v. Westland (v.a. 75 jaar)

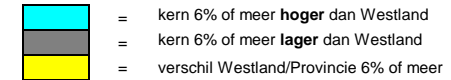
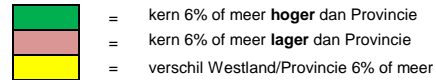
Vraag	Antwoord	kernen t.o.v. PROVINCIE												Kernen t.o.v. WESTLAND											
		Provincie	Westland	s Gravenzande	Naaldwijk	Wateringen	Kwinthseul	De Lier	Maasdijk	Honselersdijk	Monster	Poeldijk	Ter Heijde	s Gravenzande	Naaldwijk	Wateringen	Kwinthseul	De Lier	Maasdijk	Honselersdijk	Monster	Poeldijk	Ter Heijde		
AANTAL GEÏNTERVIEWDEN	alle kernen	0	528	82	121	75	20	59	23	32	81	32	3	82	121	75	20	59	23	32	81	32	3		
DEEL A ALGEMENE GEGEVENS																									
1. De oudere is?	man	41	41	39	40	31	55	47	48	38	42	44	67	39	40	31	55	47	48	38	42	44	67		
	vrouw	59	59	61	60	69	45	53	52	63	58	56	33	61	60	69	45	53	52	63	58	56	33		
2. Wat is de leeftijd?	75-79	35	24	29	26	25	5	24	30	13	23	22	33	29	26	25	5	24	30	13	23	22	33		
	80-84	39	47	40	46	48	70	56	30	47	44	50	67	40	46	48	70	56	30	47	44	50	67		
	85-89	16	22	22	22	19	25	15	22	31	25	25	0	22	22	19	25	15	22	31	25	25	0		
	90 jaar of ouder	7	7	9	5	8	0	5	17	9	7	3	0	9	5	8	0	5	17	9	7	3	0		
3. Wat is de burgerlijke staat?	gehuwd, samenwonend	53	51	49	55	48	45	54	57	47	54	41	67	49	55	48	45	54	57	47	54	41	67		
	ongehuwd	4	5	2	3	0	10	3	13	9	5	19	0	2	3	0	10	3	13	9	5	19	0		
	gescheiden	4	2	1	2	8	0	0	0	0	1	0	0	1	2	8	0	0	0	0	1	0	0		
	weduwe/weduwnaar	40	42	48	40	44	45	42	30	44	40	41	33	48	40	44	45	42	30	44	40	41	33		
4. Wat is de samenstelling van uw huishouden?	alleen wonend	47	47	51	45	55	50	44	39	50	48	56	33	51	45	55	50	44	39	50	48	56	33		
	samenwonend met partner	51	51	49	52	44	45	54	57	47	52	41	67	49	52	44	45	54	57	47	52	41	67		
	samenwonend met familie	2	2	0	2	0	5	2	4	3	0	3	0	0	2	0	5	2	4	3	0	3	0		
	anders	0	0	0	0	1	0	0	0	0	0	0	0	0	0	1	0	0	0	0	0	0	0		
5. Wat is het land van herkomst?	Nederland	96	99	98	99	96	100	100	100	100	99	100	100	98	99	96	100	100	100	100	99	100	100		
	Turkije	0	0	0	0	0	0	0	0	0	0	0	0	0	0	0	0	0	0	0	0	0	0		
	Marokko	0	0	0	0	0	0	0	0	0	0	0	0	0	0	0	0	0	0	0	0	0	0		
	Suriname	1	0	1	0	0	0	0	0	0	0	0	0	1	0	0	0	0	0	0	0	0	0		
	Nederlandse Antillen	0	0	0	0	0	0	0	0	0	0	0	0	0	0	0	0	0	0	0	0	0	0		
	Indonesië/Ned. Indië	2	1	0	1	3	0	0	0	0	1	0	0	0	1	3	0	0	0	0	1	0	0		
	ander land	1	0	1	0	1	0	0	0	0	0	0	0	1	0	1	0	0	0	0	0	0	0		
DEEL B WONEN EN WOONOMGEVING																									
6. De oudere woont in?	eengezinswoning	41	48	65	35	42	70	44	74	47	51	28	67	65	35	42	70	44	74	47	51	28	67		
	bovenwoning (met lift)	31	25	17	31	23	15	25	9	19	27	53	0	17	31	23	15	25	9	19	27	53	0		
	bovenwoning (zonder lift)	3	2	1	2	3	0	0	0	6	1	6	0	1	2	3	0	0	0	6	1	6	0		
	benedenwoning	5	6	4	6	8	5	8	9	9	5	6	0	4	6	8	5	8	9	9	5	6	0		
	aanleunwoning/seniorenwoning 55+	2	0	0	0	1	0	0	0	0	0	0	0	0	0	1	0	0	0	0	0	0	0		
	groepswonen	0	0	0	0	0	0	0	0	0	0	0	0	0	0	0	0	0	0	0	0	0	0		
	speciale ouderen woning/ levensbestendige woning	15	14	11	24	22	10	15	9	3	7	3	33	11	24	22	10	15	9	3	7	3	33		

	= kern 6% of meer hoger dan Provincie
	= kern 6% of meer lager dan Provincie
	= verschil Westland/Provincie 6% of meer

	= kern 6% of meer hoger dan Westland
	= kern 6% of meer lager dan Westland
	= verschil Westland/Provincie 6% of meer




Let op: bij provincie wijk leeftijdsgroep (v.a. 70 jaar) af t.o.v. Westland (v.a. 75 jaar)




Vraag	Antwoord	kernen t.o.v. PROVINCIE												Kernen t.o.v. WESTLAND											
		Provincie	Westland	s Gravenzande	Naaldwijk	Wateringen	Kwintsheul	De Lier	Maasdijk	Honselersdijk	Monster	Poeldijk	Ter Heijde	s Gravenzande	Naaldwijk	Wateringen	Kwintsheul	De Lier	Maasdijk	Honselersdijk	Monster	Poeldijk	Ter Heijde		
	anders	4	4	2	2	1	0	7	0	16	9	3	0	2	2	1	0	7	0	16	9	3	0		
7. Heeft u een koop of huurwoning?	koopwoning	40	49	53	46	45	55	56	57	47	54	31	0	53	46	45	55	56	57	47	54	31	0		
	huurwoning	60	51	47	54	55	45	44	43	53	46	69	100	47	54	55	45	44	43	53	46	69	100		
8. Hoe lang woont u in deze woning?	0-4 jaar	13	10	5	15	14	0	17	0	3	7	13	0	5	15	14	0	17	0	3	7	13	0		
	5-9 jaar	15	15	16	13	18	10	17	13	16	16	16	33	16	13	18	10	17	13	16	16	16	33		
	10-19 jaar	23	21	13	26	24	15	19	26	13	21	28	0	13	26	24	15	19	26	13	21	28	0		
	20-29 jaar	15	18	17	21	14	20	15	30	19	19	13	0	17	21	14	20	15	30	19	19	13	0		
	30 jaar of meer	34	36	49	25	31	55	32	30	50	37	31	67	49	25	31	55	32	30	50	37	31	67		
9. Ervaart u problemen in uw woning?	nee (ga naar vraag 11)	87	89	85	90	89	90	97	96	84	85	84	100	85	90	89	90	97	96	84	85	84	100		
meerdere antwoorden mogelijk	ja, ik voel me niet veilig in mijn woning	2	2	2	2	3	5	0	0	0	2	3	0	2	2	3	5	0	0	0	2	3	0		
	ja, de kwaliteit van mijn woning is niet goed (tocht, vocht, slechte verwarming etc)	2	2	2	2	1	0	0	0	9	1	3	0	2	2	1	0	0	0	9	1	3	0		
	ja, er zijn woningaanpassingen nodig (traplift, aangepast toilet, verlaagd aanrecht, beugels, douchezitje, drempelhulp)	5	4	6	2	1	0	2	4	6	5	9	0	6	2	1	0	2	4	6	5	9	0		
	ja, er zijn veiligheidsvoorzieningen nodig (inbraakpreventie, alarmering)	1	1	0	2	0	5	0	0	3	2	0	0	0	2	0	5	0	0	3	2	0	0		
	ja, anders	4	4	4	3	7	0	2	4	0	6	0	0	4	3	7	0	2	4	0	6	0	0		
10. Zijn problemen in uw woning aanleiding om te verhuizen?	nee	74	79	75	92	57	50	100	100	100	83	60	100	75	92	57	50	100	100	100	83	60	100		
	ja, op korte termijn (binnen 1 jaar)	12	7	8	0	14	0	0	0	0	8	20	0	8	0	14	0	0	0	0	8	20	0		
	ja, op langere termijn (niet binnen 1 jaar)	14	14	17	8	29	50	0	0	0	8	20	0	17	8	29	50	0	0	0	8	20	0		
11. Ervaart u problemen in uw woonomgeving?	nee, (ga door naar vraag 13)	89	92	94	98	81	75	93	91	100	95	91	100	94	98	81	75	93	91	100	95	91	100		
(meerdere antwoorden mogelijk)	ja, ik voel me niet veilig in de buurt	2	2	2	2	1	5	0	0	0	4	6	0	2	2	1	5	0	0	0	4	6	0		
	ja, er zijn veiligheidsvoorzieningen nodig (verlichting, zebra's etc)	1	1	0	0	0	0	3	0	0	0	3	0	0	0	0	0	3	0	0	0	3	0		
	ja, belangrijke voorzieningen zijn niet bereikbaar (winkels, postkantoor etc)	3	2	1	1	5	20	2	0	0	0	3	0	1	1	5	20	2	0	0	0	3	0		
	ja, anders	5	3	4	1	12	0	2	9	0	1	0	0	4	1	12	0	2	9	0	1	0	0		



Let op: bij provincie wijk leeftijdsgroep (v.a. 70 jaar) af t.o.v. Westland (v.a. 75 jaar)

Vraag	Antwoord	kernen t.o.v. PROVINCIE												Kernen t.o.v. WESTLAND									
		Provincie	Westland	s. Gravenzande	Naaldwijk	Wateringen	Kwinthoupe	De Lier	Maasdijk	Honselersdijk	Monster	Poeldijk	Ter Heijde	s. Gravenzande	Naaldwijk	Wateringen	Kwinthoupe	De Lier	Maasdijk	Honselersdijk	Monster	Poeldijk	Ter Heijde
12 Zijn problemen in uw omgeving aanleiding te willen verhuizen?	nee	84	95	100	100	100	100	100	50	100	100	67	100	100	100	100	100	50	100	100	67	100	
	ja, op korte termijn (binnen 1 jaar)	7	0	0	0	0	0	0	0	0	0	0	0	0	0	0	0	0	0	0	0	0	
	ja, op langere termijn (niet binnen 1 jaar)	8	5	0	0	0	0	0	50	0	0	33	0	0	0	0	0	50	0	0	33	0	
13. Heeft u behoefte aan (meer) informatie over/van een de volgende instanties?	nee [ga door naar vraag 15]	91	96	98	97	95	100	97	100	100	94	91	100	98	97	95	100	97	100	100	94	91	100
	ja, bewonersorganisatie/vereniging van eigenaren	0	0	0	0	0	0	0	0	0	0	0	0	0	0	0	0	0	0	0	0	0	0
	ja, woningbouwvereniging/woningcorporatie	1	1	0	1	3	0	3	0	0	1	3	0	0	1	3	0	3	0	0	1	3	0
	ja, huurcommissie	0	0	0	0	0	0	0	0	0	1	0	0	0	0	0	0	0	0	0	1	0	0
	ja, wijk- en buurtbeheer	1	0	0	0	0	0	0	0	0	1	0	0	0	0	0	0	0	0	0	1	0	0
	ja, wijktoezicht/wijkagent	1	1	0	1	0	0	0	0	0	4	3	0	0	1	0	0	0	0	0	4	3	0
	ja, Wmo-loket	5	1	2	2	1	0	0	0	0	1	3	0	2	2	1	0	0	0	0	1	3	0
	ja, anders	1	0	0	0	1	0	0	0	0	0	0	0	0	0	1	0	0	0	0	0	0	0
DEEL C GEZONDHEID																							
15. Voelt u zich over het algemeen gezond?	ja, zeer gezond	22	20	22	17	24	10	29	30	16	11	25	0	22	17	24	10	29	30	16	11	25	0
	ja, gezond	52	54	50	56	45	70	49	39	66	62	53	67	50	56	45	70	49	39	66	62	53	67
	nee, matig gezond	21	23	23	24	26	15	20	26	16	27	16	33	23	24	26	15	20	26	16	27	16	33
	nee, zeer ongezond	4	3	5	3	5	5	2	4	3	0	6	0	5	3	5	5	2	4	3	0	6	0
16. Heeft u bepaalde gezondheidsproblemen? (meerdere antwoorden mogelijk)	nee [ga door naar vraag 19]	11	13	12	17	12	20	8	4	13	7	25	33	12	17	12	20	8	4	13	7	25	33
	ja, gehoorproblemen	32	34	35	38	23	20	41	48	41	31	28	33	35	38	23	20	41	48	41	31	28	33
	ja, specifieke gezichtsproblemen (naast gewone bril)	18	18	18	15	24	30	17	17	22	15	9	0	18	15	24	30	17	17	22	15	9	0
	ja, evenwichtsstoornissen	20	19	13	21	17	10	17	22	22	21	28	33	13	21	17	10	17	22	22	21	28	33
	ja, bewegingsproblemen	35	36	30	36	40	20	36	52	44	39	25	67	30	36	40	20	36	52	44	39	25	67
	ja, spier- en gewrichtsklachten	35	32	41	31	31	20	31	43	44	30	19	33	41	31	31	20	31	43	44	30	19	33
	ja, COPD (klachten aan de luchtwegen)	15	15	17	19	12	15	17	0	25	9	13	33	17	19	12	15	17	0	25	9	13	33
	ja, diabetes	17	15	13	12	16	10	17	13	16	22	9	0	13	12	16	10	17	13	16	22	9	0
	ja, hoge bloeddruk	39	40	38	37	45	35	44	43	31	43	31	67	38	37	45	35	44	43	31	43	31	67
	ja, slaapproblemen	16	16	7	20	15	20	24	13	19	15	13	0	7	20	15	20	24	13	19	15	13	0
	ja, hartklachten	27	28	32	26	35	35	25	22	28	25	19	0	32	26	35	35	25	22	28	25	19	0
	ja, problemen met het geheugen	11	9	11	10	11	5	8	4	6	11	3	0	11	10	11	5	8	4	6	11	3	0
	ja, angstgevoelens	5	5	5	4	4	5	7	4	6	6	6	0	5	4	4	5	7	4	6	6	6	0

 = kern 6% of meer **hoger** dan Provincie
 = kern 6% of meer **lager** dan Provincie
 = verschil Westland/Provincie 6% of meer

 = kern 6% of meer **hoger** dan Westland
 = kern 6% of meer **lager** dan Westland
 = verschil Westland/Provincie 6% of meer

Let op: bij provincie wijk leeftijdsgroep (v.a. 70 jaar) af t.o.v. Westland (v.a. 75 jaar)




Vraag	Antwoord	kernen t.o.v. PROVINCIE												Kernen t.o.v. WESTLAND									
		Provincie	Westland	s Gravenzande	Naaldwijk	Wateringen	Kwintshreul	De Lier	Maasdijk	Honselersdijk	Monster	Poeldijk	Ter Heijde	s Gravenzande	Naaldwijk	Wateringen	Kwintshreul	De Lier	Maasdijk	Honselersdijk	Monster	Poeldijk	Ter Heijde
	ja, somberheidsklachten	9	8	6	5	8	5	8	9	9	15	6	0	6	5	8	5	8	9	9	15	6	0
	ja, anders	14	9	12	7	20	0	2	9	13	9	6	0	12	7	20	0	2	9	13	9	6	0
17. Beperken die gezondheidsproblemen u in uw dagelijks leven? (meerdere antwoorden mogelijk)	nee	48	48	43	45	39	60	59	52	56	49	50	33	43	45	39	60	59	52	56	49	50	33
	ja, bij mijn persoonlijke verzorging	11	10	12	10	13	10	5	9	9	9	13	0	12	10	13	10	5	9	9	9	13	0
	ja, bij het regelen van het huishouden	25	25	30	27	33	20	12	22	25	26	13	0	30	27	33	20	12	22	25	26	13	0
	ja, bij mobiliteit/verplaatsen	30	30	35	24	39	10	27	35	25	36	16	33	35	24	39	10	27	35	25	36	16	33
	ja, bij het aangaan van sociale contacten	7	8	10	10	7	10	5	4	6	9	0	0	10	10	7	10	5	4	6	9	0	0
18. Gebruikt u medicijnen of hulpmiddelen in verband met die gezondheidsproblemen? (meerdere antwoorden mogelijk)	nee	4	3	2	3	3	0	5	4	0	0	13	0	2	3	3	0	5	4	0	0	13	0
	ja, medicijnen	79	80	80	78	80	75	83	91	84	91	44	67	80	78	80	75	83	91	84	91	44	67
	ja, een visueel hulpmiddel (bril, loep en dergelijke)	48	48	59	56	56	60	36	57	34	40	16	33	59	56	56	60	36	57	34	40	16	33
	ja, een auditief hulpmiddel (gehoorapparaat)	22	23	24	29	17	20	25	13	28	22	6	0	24	29	17	20	25	13	28	22	6	0
	ja, stok/kruk(ken)	15	16	12	17	8	5	24	17	28	15	16	33	12	17	8	5	24	17	28	15	16	33
	ja, rollator	27	33	29	31	36	20	36	30	41	36	31	33	29	31	36	20	36	30	41	36	31	33
	ja, rolstoel	5	6	9	5	7	10	5	0	9	4	0	33	9	5	7	10	5	0	9	4	0	33
	ja, scootmobiel	6	9	12	8	8	5	8	13	9	6	6	67	12	8	8	5	8	13	9	6	6	67
	ja, anders	2	2	2	0	7	0	2	0	0	2	3	0	2	0	7	0	2	0	0	2	3	0
19. Heeft u behoefte aan (meer) informatie over vormen van hulp of ondersteuning in verband met (die gezondheidsproblemen)? (meerdere antwoorden mogelijk)	nee [ga door naar vraag 21]	91	93	94	92	93	100	98	100	97	89	88	100	94	92	93	100	98	100	97	89	88	100
	ja, over medicijnen	0	1	0	0	0	0	0	0	0	4	0	0	0	0	0	0	0	0	0	4	0	0
	ja, over valpreventie	1	1	0	2	0	0	0	0	0	4	3	0	0	2	0	0	0	0	0	4	3	0
	ja, over hulpmiddelen	1	1	1	0	1	0	0	0	0	1	9	0	1	0	1	0	0	0	0	1	9	0
	ja, over paramedische zorg (fysiotherapie, ergotherapie en dergelijke)	0	0	0	0	0	0	0	0	0	0	0	0	0	0	0	0	0	0	0	0	0	0
	ja, over rolstoelvoorzieningen, woningaanpassingen of vervoersvoorzieningen	3	2	2	2	3	0	0	0	3	2	0	0	2	2	3	0	0	0	3	2	0	0
	ja, over huishoudelijke verzorging, persoonlijke verzorging/verpleging	2	1	0	2	0	0	0	0	0	0	0	0	0	2	0	0	0	0	0	0	0	0
	ja, over dagopvang/-besteding	0	0	0	1	1	0	0	0	0	0	0	0	0	1	1	0	0	0	0	0	0	0
	ja, over dagbehandeling/-verzorging	0	0	0	0	0	0	0	0	0	0	0	0	0	0	0	0	0	0	0	0	0	0




	= kern 6% of meer hoger dan Provincie
	= kern 6% of meer lager dan Provincie
	= verschil Westland/Provincie 6% of meer

	= kern 6% of meer hoger dan Westland
	= kern 6% of meer lager dan Westland
	= verschil Westland/Provincie 6% of meer

Let op: bij provincie wijkt leeftijdsgroep (v.a. 70 jaar) af t.o.v. Westland (v.a. 75 jaar)

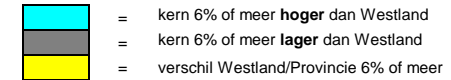
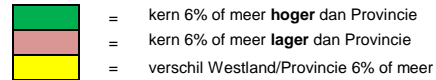
Vraag	Antwoord	kernen t.o.v. PROVINCIE												Kernen t.o.v. WESTLAND										
		Provincie	Westland	s Gravenzande	Naaldwijk	Wateringen	Kwintsheul	De Lier	Maasdijk	Honselersdijk	Monster	Poeldijk	Ter Heijde	s Gravenzande	Naaldwijk	Wateringen	Kwintsheul	De Lier	Maasdijk	Honselersdijk	Monster	Poeldijk	Ter Heijde	
	ja, over begeleiding (RIAGG)	0	0	1	0	0	0	0	0	0	0	0	0	1	0	0	0	0	0	0	0	0	0	
	ja, over persoonsgebonden budget (PGB)	1	0	0	0	0	0	0	0	0	0	0	0	0	0	0	0	0	0	0	0	0	0	
	ja, anders	1	1	1	1	1	0	2	0	0	1	0	0	1	1	1	0	2	0	0	1	0	0	
DEEL D ZELFREDZAAMHEID BIJ HET DOEN VAN HET HUISHOUDEN																								
21. Doet u in het algemeen genomen uw huishouding zelfstandig?	ja	38	35	26	42	28	50	44	35	28	27	53	67	26	42	28	50	44	35	28	27	53	67	
	ja, met weinig hulp	42	43	47	44	45	25	41	17	63	48	34	33	47	44	45	25	41	17	63	48	34	33	
	ja, met veel hulp	13	13	14	9	20	10	8	30	6	15	13	0	14	9	20	10	8	30	6	15	13	0	
	nee	7	8	14	5	7	15	7	17	3	10	0	0	14	5	7	15	7	17	3	10	0	0	
	nee [ga door naar vraag 25]	37	38	35	40	33	45	42	35	31	31	63	67	35	40	33	45	42	35	31	31	63	67	
22. Heeft u bepaalde beperkingen of problemen bij het doen van uw huishouden? (meerdere antwoorden mogelijk)	ja, bij het doen van licht huishoudelijk werk (bv wassen, eten koken)	14	15	15	12	23	15	8	13	19	19	9	0	15	12	23	15	8	13	19	19	9	0	
	ja, bij het doen van zwaar huishoudelijk werk (bv schoonmaken)	49	47	46	47	51	40	31	35	59	62	31	33	46	47	51	40	31	35	59	62	31	33	
	ja, bij het doen van lichte klussen in en om het huis (lamp verwisselen, straatje vegen)	19	17	22	12	20	25	10	30	19	16	6	0	22	12	20	25	10	30	19	16	6	0	
	ja, bij het doen van zware klussen in en om het huis (kast verplaatsen, heg snoeien, plant roeien)	36	33	32	31	37	30	22	43	44	40	19	33	32	31	37	30	22	43	44	40	19	33	
	ja, bij het doen van boodschappen	18	21	26	19	17	30	10	30	31	23	22	33	26	19	17	30	10	30	31	23	22	33	
	ja, bij het bijhouden van de administratie	19	25	32	26	20	30	24	26	28	23	19	33	32	26	20	30	24	26	28	23	19	33	
	ja, bij met het regelen van financiën/belastingen	26	32	38	29	37	30	31	39	41	31	16	33	38	29	37	30	31	39	41	31	16	33	
	ja, anders	3	3	2	2	5	5	7	4	0	0	0	0	2	2	5	5	7	4	0	0	0	0	
	23. Heeft u in verband met die beperkingen of problemen hulp bij het doen van uw huishouden? (meerdere antwoorden mogelijk)	nee [ga door naar vraag 25]	5	7	2	4	16	25	5	9	6	7	6	0	2	4	16	25	5	9	6	7	6	0
		ja, bij licht huishoudelijk werk	17	17	23	13	24	20	14	13	22	12	9	0	23	13	24	20	14	13	22	12	9	0
ja, bij zwaar huishoudelijk werk		45	42	46	44	35	20	31	43	56	52	28	33	46	44	35	20	31	43	56	52	28	33	
ja, bij lichte klussen in en om het huis		16	16	24	12	16	25	8	35	19	14	6	0	24	12	16	25	8	35	19	14	6	0	

 = kern 6% of meer **hoger** dan Provincie
 = kern 6% of meer **lager** dan Provincie
 = verschil Westland/Provincie 6% of meer

 = kern 6% of meer **hoger** dan Westland
 = kern 6% of meer **lager** dan Westland
 = verschil Westland/Provincie 6% of meer

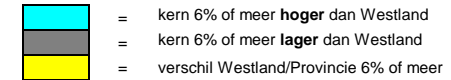
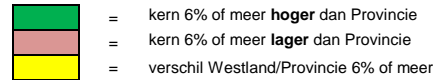
Let op: bij provincie wijk leeftijdsgroep (v.a. 70 jaar) af t.o.v. Westland (v.a. 75 jaar)

Vraag	Antwoord	kernen t.o.v. PROVINCIE												Kernen t.o.v. WESTLAND											
		Provincie	Westland	s Gravenzande	Naaldwijk	Wieringen	Kwinshoek	De Lier	Maasdijk	Honselersdijk	Monster	Poeldijk	Ter Heijde	s Gravenzande	Naaldwijk	Wieringen	Kwinshoek	De Lier	Maasdijk	Honselersdijk	Monster	Poeldijk	Ter Heijde		
	ja, bij zware klussen in en om het huis	31	28	32	26	29	25	17	43	38	35	9	33	32	26	29	25	17	43	38	35	9	33		
	ja, bij het doen van boodschappen	17	19	24	16	15	15	10	30	31	20	16	33	24	16	15	15	10	30	31	20	16	33		
	ja, bij het invullen van allerlei formulieren	19	22	26	25	15	15	25	35	25	16	13	33	26	25	15	15	25	35	25	16	13	33		
	ja, bij het regelen van de financiën/belastingen	27	32	38	32	32	20	39	26	31	31	13	33	38	32	32	20	39	26	31	31	13	33		
	ja, anders	3	2	1	1	1	0	5	4	0	5	0	0	1	1	1	0	5	4	0	5	0	0		
24. Van wie krijgt u hulp bij het doen van uw huishouden?	partner	16	18	20	13	21	15	24	35	16	22	3	0	20	13	21	15	24	35	16	22	3	0		
(meerdere antwoorden mogelijk)	overige familie	26	27	28	30	27	20	22	30	31	28	13	33	28	30	27	20	22	30	31	28	13	33		
	vrienden/kennissen	5	5	4	6	8	0	5	4	3	6	0	0	4	6	8	0	5	4	3	6	0	0		
	buren/vrijwilliger uit de buurt	5	6	6	5	11	0	2	13	13	6	0	0	6	5	11	0	2	13	13	6	0	0		
	professionele hulp	36	31	35	31	27	20	25	26	41	36	25	0	35	31	27	20	25	26	41	36	25	0		
25. Heeft u behoefte aan meer informatie over vormen van hulp in verband met het zelfstandig kunnen wonen? (meerdere antwoorden mogelijk)	nee [ga door naar vraag 27]	86	87	85	89	85	95	95	100	97	77	81	100	85	89	85	95	95	100	97	77	81	100		
	ja, over welzijn ouderen/ouderenadviseur	4	2	2	0	7	0	0	0	0	1	0	0	2	0	7	0	0	0	0	1	0	0		
	ja, over hulp bij het huishouden	4	4	2	6	4	0	2	0	0	6	9	0	2	6	4	0	2	0	0	6	9	0		
	ja, over vrijwillige hulpverlening	1	2	2	4	1	0	0	0	0	1	3	0	2	4	1	0	0	0	0	1	3	0		
	ja, over hulp bij financiële zaken	1	1	1	1	0	0	0	0	0	1	0	0	1	1	0	0	0	0	0	1	0	0		
	ja, over personalarmering	3	3	2	2	1	0	0	0	3	9	9	0	2	2	1	0	0	0	3	9	9	0		
	ja, over boodschappendienst of maaltijdservice	1	2	2	2	0	0	2	0	0	5	0	0	2	2	0	0	2	0	0	5	0	0		
	ja, over kapper of pedicure aan huis	1	0	0	1	0	0	0	0	0	1	0	0	0	1	0	0	0	0	0	1	0	0		
	ja, over tuinonderhoud of klussendienst	2	2	4	2	1	5	2	0	0	4	0	0	4	2	1	5	2	0	0	4	0	0		
	ja, anders	1	0	0	0	3	0	0	0	0	0	0	0	0	0	3	0	0	0	0	0	0	0		
DEEL E MOBILITEIT EN VERVOER																									
27. Kunt u zich over het algemeen goed buitenshuis verplaatsen?	ja, heel goed	42	40	38	47	36	45	46	48	22	32	50	33	38	47	36	45	46	48	22	32	50	33		
	ja, redelijk goed	33	33	36	28	28	30	32	9	50	41	31	33	36	28	28	30	32	9	50	41	31	33		
	nee, matig	15	17	11	15	26	15	15	35	22	15	9	33	11	15	26	15	15	35	22	15	9	33		
	nee, slecht	10	10	15	10	9	10	7	9	6	12	9	0	15	10	9	10	7	9	6	12	9	0		






Let op: bij provincie wijk leeftijdsgroep (v.a. 70 jaar) af t.o.v. Westland (v.a. 75 jaar)




Vraag	Antwoord	kernen t.o.v. PROVINCIE												Kernen t.o.v. WESTLAND											
		Provincie	Westland	s Gravenzande	Naaldwijk	Wateringen	Kwinthseul	De Lier	Maasdijk	Honselersdijk	Monster	Poeldijk	Ter Heijde	s Gravenzande	Naaldwijk	Wateringen	Kwinthseul	De Lier	Maasdijk	Honselersdijk	Monster	Poeldijk	Ter Heijde		
28. Heeft u bepaalde beperkingen of problemen bij mobiliteit en vervoer?	nee [ga door naar vraag 30]	43	42	39	50	32	35	53	35	31	35	56	33	39	50	32	35	53	35	31	35	56	33		
(meerdere antwoorden mogelijk)	ja, bij lopen	41	42	41	33	44	45	37	57	59	47	31	67	41	33	44	45	37	57	59	47	31	67		
	ja, bij fietsen	27	30	30	26	33	40	22	43	22	40	22	67	30	26	33	40	22	43	22	40	22	67		
	ja, met uithoudingsvermogen	26	29	33	24	33	30	20	57	28	28	19	33	33	24	33	30	20	57	28	28	19	33		
	ja, bij gebruik van eigen auto	9	12	10	14	12	30	12	26	9	6	6	0	10	14	12	30	12	26	9	6	6	0		
	ja, met bereikbaarheid van openbaar vervoer (bus, tram, metro, trein niet binnen 500 m.)	12	15	17	16	16	35	7	17	9	16	13	33	17	16	16	35	7	17	9	16	13	33		
	ja, bij gebruik OV-chipkaart	5	6	5	3	8	5	5	9	3	10	3	0	5	3	8	5	5	9	3	10	3	0		
	ja, anders	3	3	5	1	4	0	3	4	0	2	6	0	5	1	4	0	3	4	0	2	6	0		
29. Maakt u in verband met die beperkingen of problemen al gebruik van voorzieningen voor mobiliteit en vervoer?	nee	17	19	21	12	17	35	14	30	22	23	22	0	21	12	17	35	14	30	22	23	22	0		
(meerdere antwoorden mogelijk)	ja, van krukken/rollator	26	28	28	29	27	15	29	26	38	28	16	33	28	29	27	15	29	26	38	28	16	33		
	ja, van rolstoel	5	6	7	4	11	10	5	0	9	4	3	33	7	4	11	10	5	0	9	4	3	33		
	ja, van brommobiel	0	0	0	0	0	0	0	0	0	0	0	33	0	0	0	0	0	0	0	0	0	33		
	ja, van scootmobiel	6	8	11	7	8	0	8	13	9	2	6	67	11	7	8	0	8	13	9	2	6	67		
	ja, van aanpassingen in eigen auto	1	1	0	2	1	0	2	9	0	1	0	0	0	2	1	0	2	9	0	1	0	0		
	ja, van reguliere taxi	4	2	0	3	1	0	2	0	3	1	3	0	0	3	1	0	2	0	3	1	3	0		
	ja, van alternatief openbaar vervoer (Plusbus, Regiotaxi, Valys)	22	17	17	17	17	20	22	9	22	16	16	0	17	17	17	20	22	9	22	16	16	0		
	ja, anders	4	4	4	6	8	0	2	9	0	4	0	0	4	6	8	0	2	9	0	4	0	0		
30. Heeft u behoefte aan (meer) informatie over diverse vervoersmogelijkheden? (meerdere antwoorden mogelijk)	nee [ga door naar vraag 32]	86	89	87	90	84	100	95	91	97	85	78	100	87	90	84	100	95	91	97	85	78	100		
	ja, over trein met 60+-korting	1	0	1	0	0	0	0	0	0	0	0	0	1	0	0	0	0	0	0	0	0	0		
	ja, over bus/tram met 65+-korting	1	1	2	0	0	0	2	0	0	0	3	0	2	0	0	0	2	0	0	0	3	0		
	ja, over specifiek aanvullend vervoer voor ouderen	3	4	5	3	5	0	0	0	0	5	9	0	5	3	5	0	0	0	0	5	9	0		
	ja, over lokale voorzieningen als Regiotaxi, Plusbus, Valys et cetera	9	9	7	10	12	0	5	4	3	15	16	0	7	10	12	0	5	4	3	15	16	0		
	ja, over OV-chipkaart	1	1	1	1	0	0	2	0	0	0	0	0	1	1	0	0	2	0	0	0	0	0		
	ja, anders	1	1	1	0	0	0	0	4	0	0	3	0	1	0	0	0	0	4	0	0	3	0		
DEEL F SOCIALE CONTACTEN EN TIJDBESTEDING																									
32. Vindt u dat u voldoende sociale contacten heeft?	ja, ruim voldoende	46	45	43	48	42	50	39	78	41	40	53	33	43	48	42	50	39	78	41	40	53	33		



Let op: bij provincie wijk leeftijdsgroep (v.a. 70 jaar) af t.o.v. Westland (v.a. 75 jaar)




Vraag	Antwoord	kernen t.o.v. PROVINCIE												Kernen t.o.v. WESTLAND											
		Provincie	Westland	s Gravenzande	Naaldwijk	Wateringen	Kwintshreul	De Lier	Maasdijk	Honselersdijk	Monster	Poeldijk	Ter Heijde	s Gravenzande	Naaldwijk	Wateringen	Kwintshreul	De Lier	Maasdijk	Honselersdijk	Monster	Poeldijk	Ter Heijde		
	ja, voldoende	46	46	49	45	47	35	53	22	50	44	44	67	49	45	47	35	53	22	50	44	44	67		
	nee, onvoldoende	7	8	7	7	8	15	7	0	9	14	0	0	7	7	8	15	7	0	9	14	0	0		
	nee, zeer onvoldoende	1	1	0	0	3	0	2	0	0	3	3	0	0	0	3	0	2	0	0	3	3	0		
33. Heeft u bepaalde belemmeringen of problemen bij sociale contacten?	nee	80	77	76	85	65	65	69	91	88	79	81	67	76	85	65	65	69	91	88	79	81	67		
(meerdere antwoorden mogelijk)	ja, kinderen/kleinkinderen wonen te ver weg	6	7	4	4	15	15	3	4	6	10	9	0	4	4	15	15	3	4	6	10	9	0		
	ja, broers/zussen, overige familieleden wonen te ver weg	6	8	7	6	11	15	10	4	6	10	9	0	7	6	11	15	10	4	6	10	9	0		
	ja, vrienden/ kennissenkring wordt kleiner	10	14	16	11	19	10	25	0	13	12	9	33	16	11	19	10	25	0	13	12	9	33		
	ja, burentonen geen belangstelling	3	4	7	3	7	10	2	0	0	4	0	0	7	3	7	10	2	0	0	4	0	0		
	ja, ik durf zelf niet zo goed contacten aan te gaan	2	2	0	2	4	0	5	0	0	1	0	0	0	2	4	0	5	0	0	1	0	0		
	ja, ik voel mij weleens onveilig	1	2	2	1	3	0	2	0	0	2	3	33	2	1	3	0	2	0	0	2	3	33		
	ja, ik ben bang voor iemand uit mijn omgeving	0	0	0	0	0	0	0	0	0	0	0	0	0	0	0	0	0	0	0	0	0	0		
	ja, anders	3	3	5	2	3	0	2	4	0	5	0	0	5	2	3	0	2	4	0	5	0	0		
34. Gebeurt het weleens dat iemand van familie, vrienden, kennissen of organisaties u benadert of behandelt op een manier die u ongewenst vindt?	nooit	94	92	90	93	86	85	97	96	94	91	94	100	90	93	86	85	97	96	94	91	94	100		
	af en toe	6	8	10	7	14	15	3	4	3	7	6	0	10	7	14	15	3	4	3	7	6	0		
	vaak	0	0	0	0	0	0	0	0	3	1	0	0	0	0	0	0	0	0	3	1	0	0		
35. Vindt u dat u een goede vrijetijdsbesteding heeft? (meerdere antwoorden mogelijk)	ja, heel goed	62	59	68	65	47	55	53	91	56	48	56	67	68	65	47	55	53	91	56	48	56	67		
	ja, redelijk goed	31	35	28	31	48	40	44	9	38	37	34	33	28	31	48	40	44	9	38	37	34	33		
	nee, matig	6	6	4	3	5	5	2	0	6	14	9	0	4	3	5	5	2	0	6	14	9	0		
	nee, slecht	2	0	0	0	0	0	2	0	0	1	0	0	0	0	0	0	2	0	0	1	0	0		
36. Heeft u bepaalde beperkingen of problemen bij besteding van uw vrije tijd (meerdere antwoorden mogelijk)	nee	87	87	89	93	79	80	83	91	91	83	91	100	89	93	79	80	83	91	91	83	91	100		
	ja, ik heb het te druk met mantelzorg	2	2	0	3	4	0	3	0	0	2	0	0	0	3	4	0	3	0	0	2	0	0		
	ja, ik heb nauwelijks of geen hobby's	3	2	2	1	1	10	3	0	3	1	3	0	2	1	1	10	3	0	3	1	3	0		
	ja, ik heb niemand die met mij wil meedoen	1	2	5	2	3	5	2	0	3	1	0	0	5	2	3	5	2	0	3	1	0	0		




 = kern 6% of meer **hoger** dan Provincie
 = kern 6% of meer **lager** dan Provincie
 = verschil Westland/Provincie 6% of meer

 = kern 6% of meer **hoger** dan Westland
 = kern 6% of meer **lager** dan Westland
 = verschil Westland/Provincie 6% of meer

Let op: bij provincie wijk leeftijdsgroep (v.a. 70 jaar) af t.o.v. Westland (v.a. 75 jaar)

Vraag	Antwoord	kernen t.o.v. PROVINCIE												Kernen t.o.v. WESTLAND									
		Provincie	Westland	s. Gravenzande	Naaldwijk	Wateringen	Kwintshreul	De Lier	Maasdijk	Honselersdijk	Monster	Poeldijk	Ter Heijde	s. Gravenzande	Naaldwijk	Wateringen	Kwintshreul	De Lier	Maasdijk	Honselersdijk	Monster	Poeldijk	Ter Heijde
	ja, ik heb geen geld om deel te nemen aan activiteiten voor ouderen (hobby, bewegen, cursus, vrijwilligerswerk e.d.)	1	1	1	1	0	0	2	4	6	0	3	0	1	1	0	0	2	4	6	0	3	0
	ja, ik ken de mogelijkheden van activiteiten voor ouderen niet (hobby, bewegen, cursus, vrijwilligerswerk e.d.)	1	1	0	0	1	0	0	0	0	4	0	0	0	0	1	0	0	0	0	4	0	0
	ja, ik durf niet deel te nemen aan activiteiten voor ouderen (hobby, bewegen, cursus, vrijwilligerswerk e.d.)	1	1	1	0	0	5	0	0	0	1	3	0	1	0	0	5	0	0	0	1	3	0
	ja, anders	5	6	5	2	9	5	8	4	3	10	0	0	5	2	9	5	8	4	3	10	0	0
37. Neemt u deel aan mogelijkheden voor sociaal contact en vrijetijdsbesteding? (meerdere antwoorden mogelijk)	nee	39	34	38	29	43	25	25	9	31	43	38	67	38	29	43	25	25	9	31	43	38	67
	ja, van wijkcentrum ouderen (wijkcentrum/club en buurthuis)	21	24	22	36	11	35	25	39	38	9	19	0	22	36	11	35	25	39	38	9	19	0
	ja, van beweegactiviteit	13	15	20	17	17	25	10	39	9	5	16	0	20	17	17	25	10	39	9	5	16	0
	ja, van vrijwilligersorganisaties (bijvoorbeeld Zonnebloem)	10	13	11	7	11	40	14	4	25	16	16	0	11	7	11	40	14	4	25	16	16	0
	ja, van ouderenbond	19	22	11	14	23	40	32	26	44	19	31	33	11	14	23	40	32	26	44	19	31	33
	ja, van levensbeschouwelijke, religieuze instelling	29	39	33	43	23	65	61	65	53	30	19	0	33	43	23	65	61	65	53	30	19	0
	ja, anders	11	12	18	10	11	0	12	17	3	14	9	0	18	10	11	0	12	17	3	14	9	0
38. Heeft u zich de afgelopen tijd wel eens eenzaam gevoeld?	nooit	70	66	68	70	59	60	66	83	69	63	63	67	68	70	59	60	66	83	69	63	63	67
	af en toe	26	30	27	27	38	35	29	17	28	31	31	33	27	27	38	35	29	17	28	31	31	33
	vrij vaak	3	4	2	2	3	5	5	0	3	6	6	0	2	2	3	5	5	0	3	6	6	0
	altijd	1	0	2	0	0	0	0	0	0	0	0	0	2	0	0	0	0	0	0	0	0	0
39. Heeft u behoefte aan meer informatie over of van een van de volgende instanties in verband met sociale contacten, vrijetijdsbesteding of eenzaamheid? (meerdere antwoorden mogelijk)	nee [ga door naar vraag 41]	91	94	95	95	93	100	98	91	100	88	94	100	95	95	93	100	98	91	100	88	94	100
	ja, dienstencentrum voor ouderen (wijkcentrum/club en buurthuis)	3	2	0	1	3	0	0	0	0	7	3	0	0	1	3	0	0	0	0	7	3	0
	ja, beweegactiviteit	1	0	0	0	0	0	0	4	0	0	3	0	0	0	0	0	0	4	0	0	3	0
	ja, mantelzorgondersteuning	1	1	1	1	0	0	2	0	0	4	0	0	1	1	0	0	2	0	0	4	0	0

 = kern 6% of meer **hoger** dan Provincie
 = kern 6% of meer **lager** dan Provincie
 = verschil Westland/Provincie 6% of meer

 = kern 6% of meer **hoger** dan Westland
 = kern 6% of meer **lager** dan Westland
 = verschil Westland/Provincie 6% of meer

Let op: bij provincie wijk leeftijdsgroep (v.a. 70 jaar) af t.o.v. Westland (v.a. 75 jaar)

Vraag	Antwoord	kernen t.o.v. PROVINCIE												Kernen t.o.v. WESTLAND											
		Provincie	Westland	s Gravenzande	Naaldwijk	Wateringen	Kwintsheul	De Lier	Maasdijk	Honselersdijk	Monster	Poeldijk	Ter Heijde	s Gravenzande	Naaldwijk	Wateringen	Kwintsheul	De Lier	Maasdijk	Honselersdijk	Monster	Poeldijk	Ter Heijde		
	ja, vrijwilligersorganisaties (bijvoorbeeld Zonnebloem)	2	3	4	3	1	0	0	0	0	7	6	0	4	3	1	0	0	0	0	7	6	0		
	ja, ouderenbond	1	0	1	0	0	0	0	0	0	1	0	0	1	0	0	0	0	0	0	1	0	0		
	ja, levensbeschouwelijke, religieuze instelling	0	0	0	0	0	0	0	4	0	0	0	0	0	0	0	0	4	0	0	0	0			
	ja, anders	1	0	1	0	0	0	0	0	0	1	0	0	1	0	0	0	0	0	0	1	0	0		
DEEL G FINANCIEN																									
41. Kunt u rondkomen van uw (gezamenlijke) inkomen?																									
	ja	89	87	85	92	82	100	91	87	75	85	88	100	85	92	82	100	91	87	75	85	88	100		
	min of meer	10	12	15	8	18	0	9	4	22	15	13	0	15	8	18	0	9	4	22	15	13	0		
	nee	1	1	0	1	0	0	0	9	3	0	0	0	0	1	0	0	0	9	3	0	0	0		
42. Hoe groot is uw gezamenlijke totale netto-inkomen per maand?																									
	minder dan volledige AOW	1	1	1	1	0	0	0	0	0	1	0	0	1	1	0	0	0	0	0	1	0	0		
	alleen volledige AOW	10	21	14	27	11	5	14	39	28	23	31	33	14	27	11	5	14	39	28	23	31	33		
	volledige AOW en een klein aanvullend pensioen (tot max € 200)	48	70	73	62	76	79	78	52	72	73	60	67	73	62	76	79	78	52	72	73	60	67		
	volledige AOW en een aanvullend pensioen (meer dan € 200,00)	31	0	0	0	0	0	0	0	0	0	0	0	0	0	0	0	0	0	0	0	0	0		
	weet niet/geef ik geen antwoord op	10	9	12	10	14	16	9	9	0	1	9	0	12	10	14	16	9	9	0	1	9	0		
43. Heeft u behoefte aan (meer) informatie over een van de volgende regelingen op het gebied van financiën?																									
	nee [ga door naar vraag 45]	92	94	95	96	88	95	98	96	91	94	84	100	95	96	88	95	98	96	91	94	84	100		
	ja, huurtoeslag	3	2	0	2	5	0	0	0	6	1	6	0	0	2	5	0	0	0	6	1	6	0		
	ja, zorgtoeslag	4	3	1	2	7	0	0	4	3	6	3	0	1	2	7	0	0	4	3	6	3	0		
	ja, bijzondere bijstand	1	1	0	2	0	0	0	0	0	0	3	0	0	2	0	0	0	0	0	0	3	0		
	ja, kwijtschelding gemeenschappelijke belasting	1	1	1	0	1	0	0	0	6	0	6	0	1	0	1	0	0	0	6	0	6	0		
	ja, kwijtschelding waterschapsbelasting	1	1	1	1	1	0	0	0	6	0	3	0	1	1	1	0	0	0	6	0	3	0		
	ja, gemeentelijke minimaregeling	1	0	0	0	0	0	0	0	3	0	0	0	0	0	0	0	0	0	3	0	0	0		
	ja, verhuiskostenvergoeding om medische redenen	0	0	0	0	0	0	0	0	0	0	3	0	0	0	0	0	0	0	0	0	3	0		
	ja, anders	1	0	0	0	1	0	0	0	0	0	0	0	0	0	1	0	0	0	0	0	0	0		